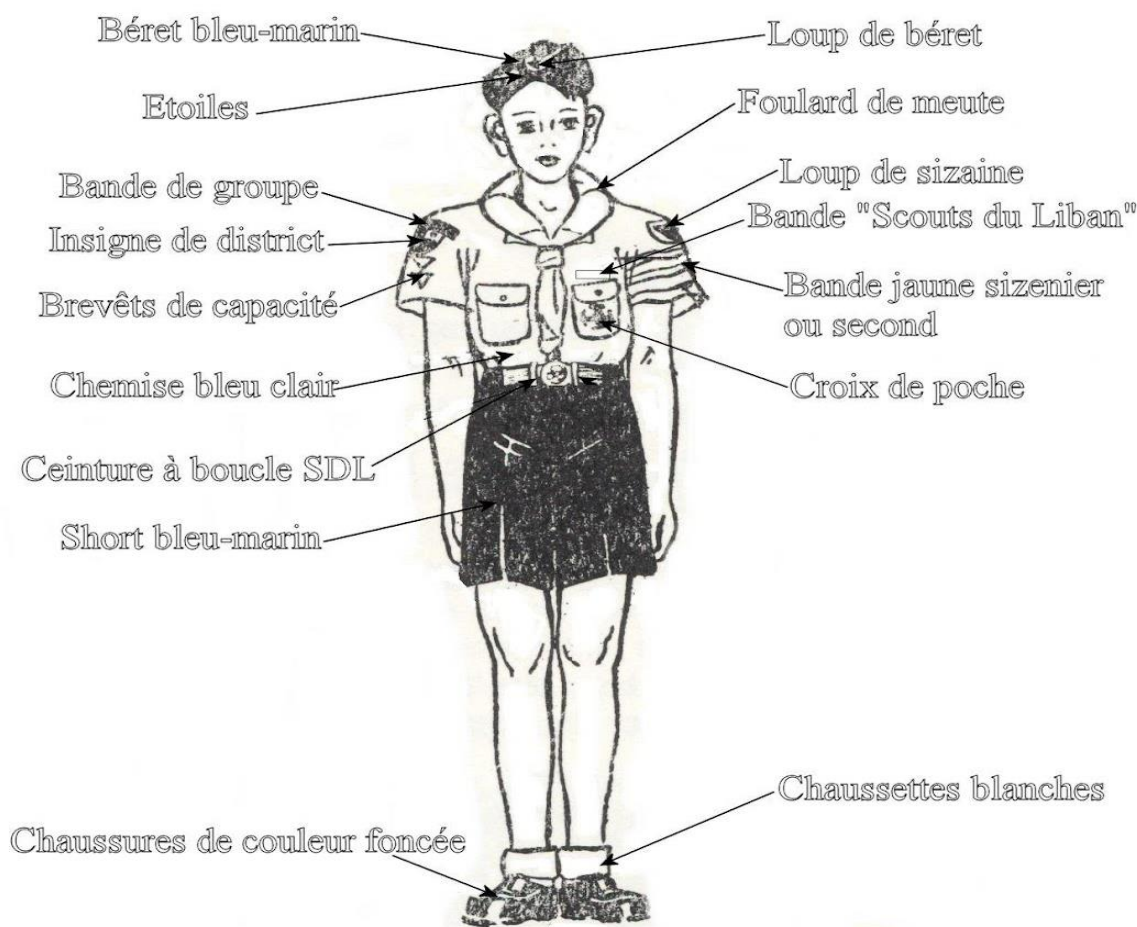


### La tenue d'un louveteau



### LE LOUVETEAU

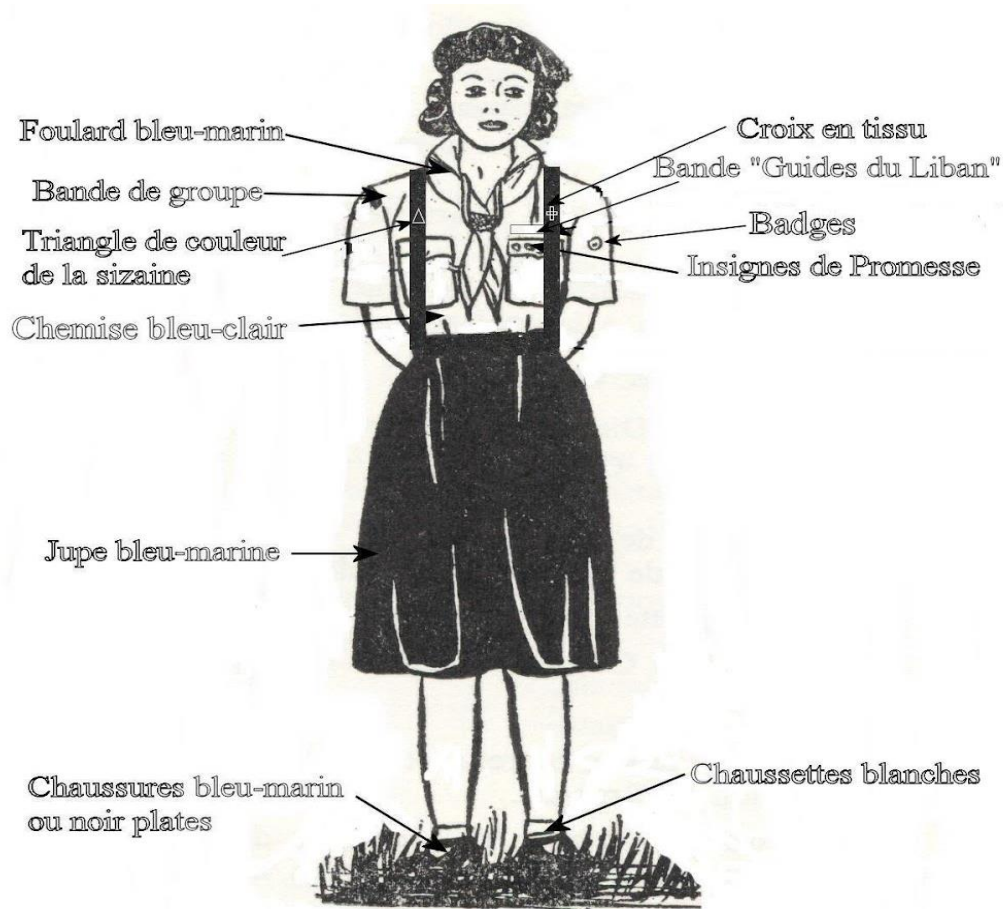
Le nouveau louveteau a besoin des éléments suivants pour ses débuts au sein de la meute :

- **Le chemisier, le short et la ceinture** (Disponibles au quartier général des SDL a Champville et chez AMCCO Group a Fanar)
- **Le foulard et le béret** (Disponibles au local de Groupe, au quartier général des SDL a Champville et chez AMCCO Group a Fanar)
- **La bande de Groupe** (Disponible au local de Groupe)
- **Le carnet d'épreuves "De Notre Mieux"** (Disponibles au local de Groupe)
- **Le carnet de chant du groupe** (Disponibles au local de Groupe)

Le reste des badges lui seront remis au fur et à mesure de sa progression au sein de la meute.



### La tenue d'une jeannette



LA JEANNETTE


La nouvelle jeannette a besoin des éléments suivants pour ses débuts au sein de la ronde:

- **Jupe** bleu-marine avec 2 bretelles formant un « X » au niveau du dos (Disponible au centrale des Guides du Liban à Antelias ou Amcco Group a Fanar).
- **Chemisier** bleu-ciel (Disponible au centrale des Guides du Liban à Antelias ou AMCCO Group a Fanar).
- **Le badge du Groupe Notre Dame**, cousu au haut de la manche droite.
- **La croix en tissu** cousue sur la bretelle gauche au niveau de la poche et le triangle de sizaine sur la bretelle droite.
- **Chaussettes blanches** ou collants blancs.
- **Chaussures** bleu marin ou noires plates.
- **Le carnet de chant du groupe**

**Les badges** sont disponibles au local du groupe au collège.

Le reste des badges lui seront remis au fur et à mesure de sa progression au sein de la ronde.

### La tenue d'un éclaireur



### L'ECLAIREUR

Le nouvel éclaireur a besoin des éléments suivants pour ses débuts au sein de la troupe :

- **Le chemisier et le short** (Disponibles au quartier général des SDL a Champville et chez AMCCO Group a Fanar)
- **Le foulard, la ceinture et le baret** (Disponibles au local de Groupe, au quartier général des SDL a Champville et chez AMCCO Group a Fanar)
- **La bande de Groupe** (Disponible au local de Groupe)
- **Le carnet d'épreuves "Prêt"** (Disponibles au local de Groupe)
- **Le carnet de chant** du groupe (Disponibles au local de Groupe)

Le reste des badges lui seront remis au fur et à mesure de sa progression au sein de la meute.




www.gndj.org

gndj@gndj.org

@groupenotredamejamhour

### La tenue d'une guide



### LA GUIDE

La nouvelle guide a besoin des éléments suivants pour ses débuts au sein de la compagnie:

- **Chemisier** blanc. Disponible au centrale des Guides du Liban à Antelias ou Amcco Group a Fanar)
- **Jupe** bleu-marine, avec deux plis (Disponible au centrale des Guides du Liban à Antelias ou Amcco Group a Fanar).
- **Foulard** bleu-marin triangulaire et **bague**. (Disponible au local de groupe)
- **Chaussures** bleu marin ou noires plates et **chaussettes** blanches
- **Ceinture**. (Disponible au centrale des Guides du Liban à Antelias ou Amcco Group a Fanar)
- **Le badge du Groupe Notre Dame**, cousu au haut de la manche droite. (Disponible au local de groupe)
- **Barrette** : 1 bande verte
- **Le carnet de chant du groupe**

Le reste des badges lui seront remis au fur et à mesure de sa progression au sein de la compagnie.